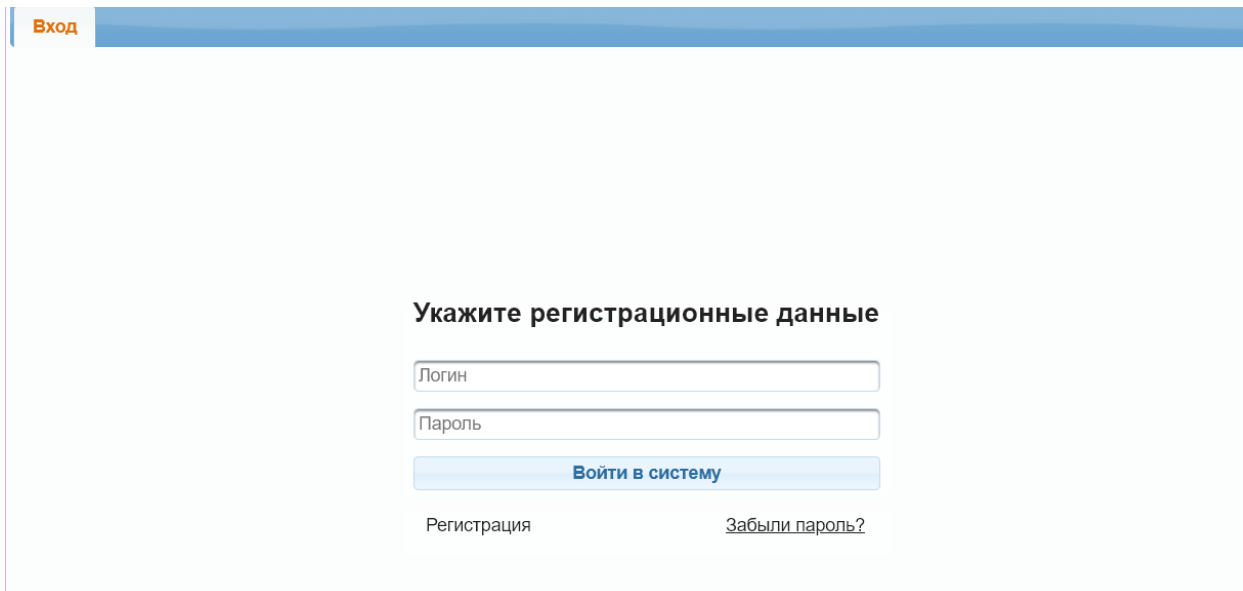


1. Окно входа в Личный Кабинет и регистрации нового абонента.

1.1. Вход в Личный Кабинет.

- Для входа в личный кабинет необходимо ввести номер лицевого счёта в поле «Логин» и пароль;
- Для регистрации нового абонента необходимо кликнуть по ссылке «Регистрация».

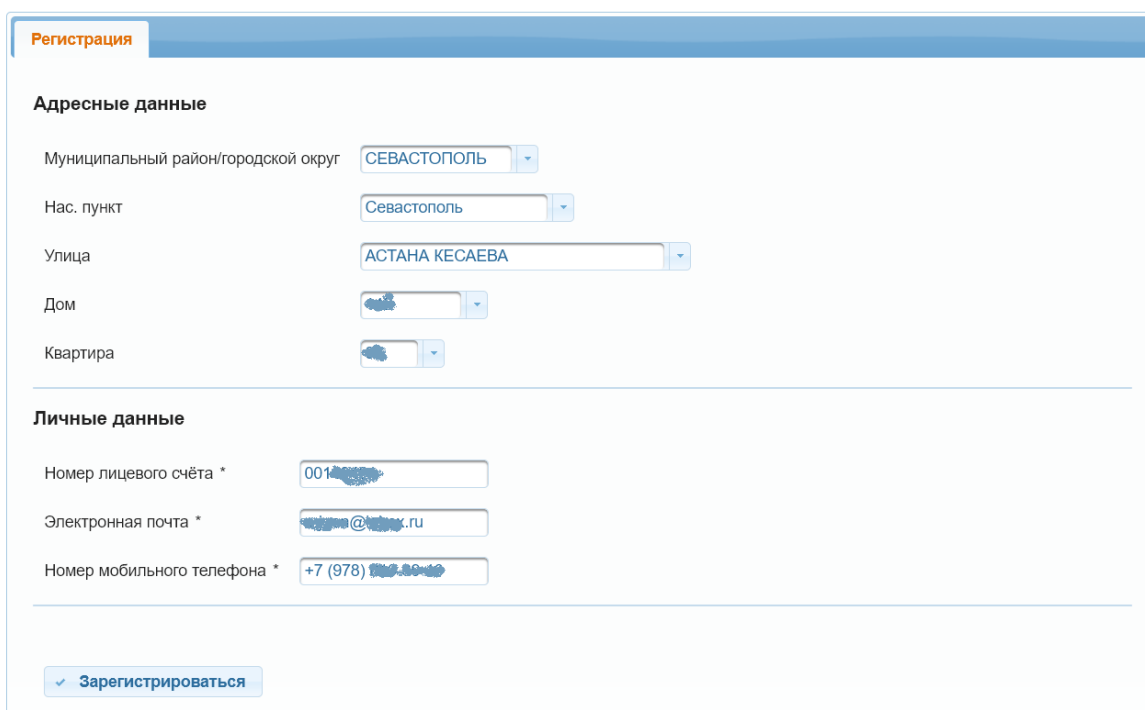


The screenshot shows a web interface with a blue header bar containing the word "Вход" (Login) in orange. Below the header, the main content area is white and contains the following elements:

- A heading: "Укажите регистрационные данные" (Specify registration data).
- A text input field labeled "Логин" (Login).
- A text input field labeled "Пароль" (Password).
- A blue button labeled "Войти в систему" (Log in to the system).
- Two links: "Регистрация" (Registration) and "Забыли пароль?" (Forgot password?).

1.2. Регистрация нового абонента в Личном Кабинете.

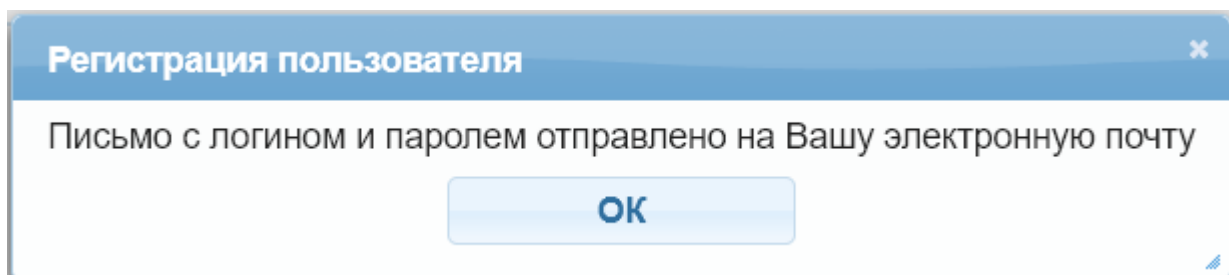
- Необходимо сверить адрес абонента и заполнить раздел личных данных;
- Далее кликнуть на кнопку «Зарегистрироваться»;



The screenshot shows a web interface with a blue header bar containing the word "Регистрация" (Registration) in orange. Below the header, the main content area is white and contains the following elements:

- A heading: "Адресные данные" (Address data).
- Five dropdown menus for address information: "Муниципальный район/городской округ" (Municipal district/city district) with "СЕВАСТОПОЛЬ" (SEVASTOPOLE) selected; "Нас. пункт" (Settlement point) with "Севастополь" (Sevastopol) selected; "Улица" (Street) with "АСТАНА КЕСАЕВА" (ASTANA KESAEVA) selected; "Дом" (House); and "Квартира" (Apartment).
- A heading: "Личные данные" (Personal data).
- Three text input fields with asterisks indicating required fields: "Номер лицевого счёта *" (Account number) with "001" visible; "Электронная почта *" (Email) with "xxxx@xxxx.ru" visible; and "Номер мобильного телефона *" (Mobile phone number) with "+7 (978) xxx-xx-xx" visible.
- A blue button with a checkmark icon and the text "Зарегистрироваться" (Register).

- В случае удачной регистрации откроется уведомление следующего вида:



- На указанную электронную почту будет отправлено письмо следующего содержания:



Регистрация пользователя (ПАО "СЕВАСТОПОЛЬГАЗ")

donotreply@sevgas.ru

Кому: [email address]

сегодня, 12:09

Уважаемый пользователь,

Вы успешно зарегистрировались на портале ПАО "СЕВАСТОПОЛЬГАЗ"

Ваш логин: 001 1

Ваш пароль: y4zN1zEUB041

Рекомендуем поменять этот пароль в личном кабинете

2. Основные разделы «Личного кабинета».

2.1. Вкладка «Инфо».

На вкладке «Инфо» содержится общая информация по лицевому счёту абонента:

Лицевой счёт 00110101 (Отчётный период: Август 2019)		Выйти		
Инфо	Характеристики	Счётчики	История платежей	Настройка
Абонент				
Лицевой счёт	00110101			
Адрес	2990, СЕВАСТОПОЛЬ, Севастополь, АСТАНА КЕСАЕВА, 112, кв. 01			
Отчётный период: Август 2019				
Сальдо на начало месяца	-1514,98			
Начислено	146,49			
Оплачено	0,00			
Текущее сальдо	-1368,49			

Указываются номер лицевого счета и фактический адрес расположения абонента.

Приводится информация по начислениям и сальдо текущего отчетного периода.

2.2. Вкладка «Характеристики».

На вкладке «Характеристики» приводятся основные данные по договору абонента:

Лицевой счёт 00110101 (Отчётный период: Июль 2019)				Выйти
Инфо	Характеристики	Счётчики	История платежей	Настройка
№	Название	Значение	Дата начала действия	
1	газовая колонка	1 шт	с 01.07.2009	
2	газовая плита	1 шт	с 01.07.2009	
3	газовый котел	1 шт	с 01.07.2009	
4	Количество зарегистрированных	1 шт	с 01.07.2009	
5	количество человек	1	с 01.07.2009	
6	отапливаемая площадь	63,60 кв.м	с 01.07.2009	

Приводится информация по типам и количеству газовых приборов, зарегистрированным пользователям и отапливаемой площади помещений (в случае наличия газового котла).

2.3. Вкладка «Счётчики».

В данной вкладке можно посмотреть историю показаний, серийный номер и тип газовых счетчиков, а также оставить текущие показания приборов учета:

Лицевой счёт 001-00000001 (Отчётный период: Июль 2019) Выйти

Инфо | Характеристики | **Счётчики** | История платежей | Настройка

№	Ресурс	Серийный №	Подключен	Показания	Тип счётчика	Разрядность	Дата следующей поверки
1	газ	265932	с 23.06.2017	855	СГК G-4 ВОРОНЕЖ(G-3/4")	5	10.05.2027

Предоставление показаний счётчика

Укажите год: 2019

История показаний счётчика №265932

№	Показания	на дату	Способ передачи показаний	Телефон
1	855	04.06.2019	Сайт	
2	841	07.05.2019	Сайт	
3	832	24.04.2019		
4	808	27.03.2019		
5	790	05.03.2019		
6	754	31.01.2019		

При нажатии на вкладку «Предоставление показаний счётчика», открывается окно ввода показаний прибора учета газа на выбранную дату:

Предоставление показаний счётчика №265932

Предыдущие показания: 855 на 04.06.2019

Текущие показания: 860 на 27.06.2019

OK Отмена

2.4. Вкладка «История платежей».

В этой вкладке Личного Кабинета, абонент может посмотреть информацию по произведенным платежам за текущий и предыдущие годы:

Лицевой счёт 001... (Отчётный период: Июль 2019) Выйти

Инфо | Характеристики | Счётчики | **История платежей** | Настройка

Укажите год:

Платежи за год			
№	Дата платежа ◊	Сумма ◊	Место оплаты ◊
1	05.06.2019	500,00	Население Севастополя
2	08.05.2019	300,00	Население Севастополя
3	27.03.2019	500,00	
4	04.03.2019	500,00	
5	06.02.2019	500,00	

Приводятся данные по дате и сумме платежа, а также указывается способ оплаты.

2.5. Вкладка «Настройка».

В данной вкладке абонент может самостоятельно изменить текущий пароль для входа в Личный Кабинет, или свои личные данные, указанные при регистрации:

Лицевой счёт 001...1 (Отчётный период: Июль 2019) Выйти

Инфо | Характеристики | Счётчики | История платежей | **Настройка**

Изменение пароля

Новый пароль *

Подтверждение пароля *

Изменение почты

Электронная почта *

Изменение сотового телефона

Номер мобильного телефона *